













INSTRUCTIVO:

	1 Humedezca las manos con agua.		2 Aplique suficiente jabón para cubrir toda la superficie de la mano.
	3 Frote las manos palma contra palma.		4 Frote la palma derecha contra el dorso de la mano izquierda, entrelazando los dedos y viceversa.
	5 Repita el lado Contrario: Palma contra palma, entrelazando los dedos.		6 Dorso de los dedos con la palma de la mano contraria.
	7 Dedo pulgar de la mano izquierda "envuelto" en la palma de la mano derecha, frotando circularmente; y viceversa.		8 Punta de los dedos de la mano derecha en la palma de la mano izquierda, frotando circularmente en ambos sentidos; y viceversa.
	9 Enjuague las manos con agua.		10 Seque cuidadosamente con toalla de papel, desechable.
	11 Use la toalla para cerrar la llave.		12 ...y sus manos están limpias.

REGISTRO DE DIFUSIÓN INSTRUCTIVO LAVADO DE MANOS

N°	NOMBRES	APELLIDOS	FECHA	FIRMA