













INSTRUCTIVO:

	<p>1 Humedezca las manos con agua.</p>		<p>2 Aplique suficiente jabón para cubrir toda la superficie de la mano.</p>
	<p>3 Frote las manos palma contra palma.</p>		<p>4 Frote la palma derecha contra el dorso de la mano izquierda, entrelazando los dedos y viceversa.</p>
	<p>5 Repita el lado Contrario: Palma contra palma, entrelazando los dedos.</p>		<p>6 Dorso de los dedos con la palma de la mano contraria.</p>
	<p>7 Dedo pulgar de la mano izquierda "envuelto" en la palma de la mano derecha, frotando circularmente; y viceversa.</p>		<p>8 Punta de los dedos de la mano derecha en la palma de la mano izquierda, frotando circularmente en ambos sentidos; y viceversa.</p>
	<p>9 Enjuague las manos con agua.</p>		<p>10 Seque cuidadosamente con toalla de papel, desechable.</p>
	<p>11 Use la toalla para cerrar la llave.</p>		<p>12 ...y sus manos están limpias.</p>

REGISTRO DE DIFUSIÓN INSTRUCTIVO LAVADO DE MANOS

N°	NOMBRES	APELLIDOS	FECHA	FIRMA